30 Frases em Inglês para se Virar nos EUA

Coleção Inglês para a Vida Real • A0–A1



O inglês essencial para quem está se preparando para novos caminhos nos Estados Unidos.

SEU PONTO DE PARTIDA

Seis situações reais, pronúncia de apoio e prática para você começar a falar.

COMECE AQUI

Como estudar com esta apostila

Cinco frases por capítulo. Comece pela situação que você mais precisa.

1 · OBSERVE

Leia a frase em inglês e veja o que ela significa em português.

2 · FALE

Use o som aproximado como apoio e diga a frase devagar. As letras maiúsculas indicam a sílaba mais forte.

3 · APLIQUE

Imagine onde você usaria a frase. Troque uma palavra do padrão e pratique com um colega.

PRONÚNCIA É UM PONTO DE PARTIDA

A grafia em português aproxima o inglês americano. Em **that** e **this**, **dh** indica o som de **th** com voz e a ponta da língua ligeiramente entre os dentes. Compare com áudio confiável quando disponível.

Onde encontrar cada situação

03 Aeroporto e imigração
04 Transporte e deslocamento
05 Compras e alimentação
06 Moradia e necessidades básicas
07 Trabalho e comunicação
08 Emergências e pedidos de ajuda

Aeroporto e imigração

Diga o motivo real da viagem e localize sua bagagem ou seu portão.

01 **I'm here on vacation.**
Som aproximado aim hír an vei-KÊI-shan **Tradução** Estou aqui de férias.
Como funciona I'm here on + motivo da viagem. On vacation é uma expressão fixa.
Quando usar Ao explicar o motivo da visita, se for o seu caso.

02 **I'm staying at this hotel.**
Som aproximado aim STÊI-ing ét dhis hou-TÉL **Tradução** Vou ficar neste hotel.
Como funciona I'm staying at indica onde você vai se hospedar.
Quando usar Ao mostrar a reserva ou o endereço da hospedagem.

03 **Here is my passport.**
Som aproximado hír iz mai PÉS-port **Tradução** Aqui está meu passaporte.
Como funciona Here is introduz algo que você está entregando ou mostrando.
Quando usar Ao entregar o passaporte quando solicitado.

04 **Where is baggage claim?**
Som aproximado uér iz BÉ-guidj KLÊIM **Tradução** Onde retiro a bagagem?
Como funciona Where is pergunta a localização. Baggage claim é a área de retirada de bagagens.
Quando usar Depois do voo, quando procura a esteira das malas.

05 **Where is my gate?**
Som aproximado uér iz mai GUÊIT **Tradução** Onde fica meu portão de embarque?
Como funciona My gate indica o portão do seu voo. Você pode mostrar o cartão de embarque.
Quando usar Ao procurar o portão de uma conexão.



Transporte e deslocamento

Confirme destino, trajeto e valor antes de seguir viagem.

06 Where is the bus stop?

Som aproximado uér iz dha BÂS STAP **Tradução** Onde fica o ponto de ônibus?
Como funciona Where is the + lugar pergunta onde fica algo.
Quando usar Quando precisa encontrar o ponto mais próximo.

07 Does this bus go downtown?

Som aproximado dâz dhis BÂS gou dáun-TÁUN **Tradução** Este ônibus vai para o centro?
Como funciona Does this bus go + destino confirma o trajeto. Downtown é o centro da cidade.
Quando usar Antes de embarcar, pergunte ao motorista.

08 How much is the fare?

Som aproximado háu mâtch iz dha FÉR **Tradução** Quanto custa a passagem?
Como funciona How much is pergunta o preço. Fare é o valor da passagem.
Quando usar Ao confirmar o valor antes de pagar.

09 Please take me to this address.

Som aproximado PLÍIZ têik mi tu dhis a-DRÉS **Tradução** Por favor, me leve a este endereço.
Como funciona Take me to + lugar indica o destino de uma corrida.
Quando usar Ao mostrar o endereço ao motorista de táxi.

10 Is this my stop?

Som aproximado iz dhis mai STAP **Tradução** É aqui que eu desço?
Como funciona Is this + informação faz uma pergunta de confirmação.
Quando usar Quando o ônibus se aproxima do seu ponto.



Compras e alimentação

Pergunte o preço e faça pedidos com educação.

11 How much is this?

Som aproximado háu mâtch iz DHIS **Tradução** Quanto custa isto?
Como funciona How much is pergunta o preço. This aponta para o item que está perto.
Quando usar Ao mostrar um produto sem etiqueta de preço.

12 Can I pay by card?

Som aproximado kén ai PÊI bai KARD **Tradução** Posso pagar com cartão?
Como funciona Can I + verbo pede permissão ou confirma uma opção. By card é com cartão.
Quando usar Antes de pagar no caixa.

13 I'd like a coffee, please.

Som aproximado aid láik a KÓ-fi, PLÍIZ **Tradução** Eu gostaria de um café, por favor.
Como funciona I'd like + item é uma forma educada de fazer um pedido.
Quando usar Ao pedir uma bebida no balcão.

14 Is this for here or to go?

Som aproximado iz dhis fer HÍR ór tu GOU **Tradução** É para consumir aqui ou para viagem?
Como funciona For here e to go são as duas opções de consumo.
Quando usar Você pode ouvir esta pergunta ao fazer o pedido.

15 Can I have the check, please?

Som aproximado kén ai hév dha TCHÉK, PLÍIZ **Tradução** Pode me trazer a conta, por favor?
Como funciona Can I have + item é um pedido educado. Check é a conta no restaurante.
Quando usar Ao pedir a conta em um restaurante com serviço à mesa.



Moradia e necessidades básicas

Explique o que procura e confirme o que está incluído.

16 I'm looking for a room.

Som aproximado aim LÚ-king fer a RÚUM **Tradução** Estou procurando um quarto.
Como funciona I'm looking for + item indica o que você procura.
Quando usar Ao conversar sobre opções de hospedagem ou aluguel.

17 How much is the rent?

Som aproximado háu mâtch iz dha RÉNT **Tradução** Quanto é o aluguel?
Como funciona Rent é o aluguel. How much is retoma o padrão de preço.
Quando usar Ao consultar o valor de um quarto ou imóvel.

18 Is water included?

Som aproximado iz UÓ-ter in-CLÚU-did **Tradução** A água está incluída?
Como funciona Is + item + included pergunta se algo faz parte do preço.
Quando usar Ao confirmar o que está incluído no aluguel.

19 Where is the restroom?

Som aproximado uér iz dha RÉS-truum **Tradução** Onde fica o banheiro?
Como funciona Restroom é uma palavra comum para banheiro em locais públicos.
Quando usar Em uma loja, um café ou outro lugar aberto ao público.

20 The shower isn't working.

Som aproximado dha SHÁU-er Í-zant UÂR-king **Tradução** O chuveiro não está funcionando.
Como funciona Isn't working indica que algo não funciona no momento.
Quando usar Ao avisar a recepção ou o responsável pelo imóvel.



Trabalho e comunicação

Peça repetição e confirme um detalhe antes de começar.

21 Could you repeat that, please?

Som aproximado kud iú ri-PÍIT dhét, PLÍIZ **Tradução** Você poderia repetir, por favor?

Como funciona Could you + verbo faz um pedido educado. That retoma o que foi dito.

Quando usar Quando você não ouviu ou não entendeu uma instrução.

22 Could you speak more slowly, please?

Som aproximado kud iú SPÍIK mór SLÔU-li, PLÍIZ **Tradução** Você poderia falar mais devagar, por favor?

Como funciona Speak significa falar. More slowly pede um ritmo mais lento.

Quando usar Quando a pessoa repete, mas ainda fala rápido demais.

23 Could you show me how to do this?

Som aproximado kud iú SHÔU mi háu tu dú dhis **Tradução** Você poderia me mostrar como fazer isto?

Como funciona Show me pede uma demonstração. How to do this é como fazer isto.

Quando usar Quando uma demonstração ajudaria a entender uma tarefa.

24 What should I do first?

Som aproximado uát shud ai dú FÂRST **Tradução** O que devo fazer primeiro?

Como funciona What should I do pede orientação. First pergunta pela primeira etapa.

Quando usar Quando você recebeu mais de uma tarefa.

25 So, you want me to start here, right?

Som aproximado sôu, iú uánt mi tu STÁRT hír, RÁIT **Tradução** Então você quer que eu comece aqui, certo?

Como funciona So introduz a confirmação. Right? pede que a pessoa confirme o detalhe.

Quando usar Antes de começar, repita onde entendeu que deve trabalhar.



Emergências e pedidos de ajuda

Diga de que ajuda você precisa, com frases curtas.

26 **I need help.**
Som aproximado ai NÍID HÉLP **Tradução** Preciso de ajuda.
Como funciona I need + algo indica uma necessidade.
Quando usar Quando precisa chamar a atenção de alguém para pedir ajuda.

27 **Please call 911.**
Som aproximado PLÍIZ kól náin uân UÂN **Tradução** Por favor, ligue para o 911.
Como funciona Please call pede que alguém ligue. Diga os três dígitos separadamente.
Quando usar Em uma emergência nos EUA, ao pedir que alguém acione o serviço de emergência.

28 **I need an ambulance.**
Som aproximado ai níid an ÉM-biu-lans **Tradução** Preciso de uma ambulância.
Como funciona An ambulance é uma ambulância. I need indica necessidade imediata.
Quando usar Ao pedir uma ambulância em uma emergência.

29 **I'm allergic to peanuts.**
Som aproximado aim a-LÂR-djik tu PÍI-nats **Tradução** Tenho alergia a amendoim.
Como funciona I'm allergic to + substância informa uma alergia. Troque o alimento pela sua alergia real.
Quando usar Ao informar sua alergia a alguém que prepara ou serve comida.

30 **I don't speak English well.**
Som aproximado ai dount spíik ÍNG-glish uél **Tradução** Não falo inglês bem.
Como funciona I don't + verbo expressa uma negativa. Well significa bem.
Quando usar Ao sinalizar que precisa de comunicação mais simples.



Duas situações para falar

Leia as falas alternando os papéis. Depois repita sem olhar.

NO CAFÉ · JÚLIA

I'd like a coffee, please.
Eu gostaria de um café, por favor.

NO CAFÉ · ATENDENTE

Is this for here or to go?
É para consumir aqui ou para viagem?

NO TRABALHO · BRUNO

Could you repeat that, please?
Você poderia repetir, por favor?

NO TRABALHO · SUPERVISORA

Start here, by the door.
Comece aqui, perto da porta.

NO TRABALHO · BRUNO

So, you want me to start here, right?
Então você quer que eu comece aqui, certo?

NO TRABALHO · SUPERVISORA

Yes, right here.
Sim, bem aqui.

Escolha, complete e associe

Tente responder antes de olhar o gabarito.

A · ASSOCIE

1. Quero saber onde retiro a mala.
2. Quero confirmar quanto custa a passagem.
3. Quero informar que o chuveiro está com problema.

a. The shower isn't working. **b.** Where is baggage claim?
c. How much is the fare?

B · COMPLETE

Use **card**, **repeat** ou **included**.

1. Can I pay by _____?
2. Could you _____ that, please?
3. Is water _____?

C · ESCOLHA A FRASE

Você precisa que alguém acione o serviço de emergência nos EUA. O que diz?
a. I don't speak English well. **b.** Please call 911.

D · PRATIQUE EM DUPLA

O colega diz que você deve começar aqui, perto da porta. Peça repetição e confirme onde deve começar. Use as frases 21 e 25 como apoio.

Volte às 30 frases

Cubra o inglês nas páginas 3 a 8 e use esta lista para marcar o que já consegue dizer.

01–05 Aeroporto e imigração □ Pratiquei □ Quero repetir

06–10 Transporte e deslocamento □ Pratiquei □ Quero repetir

11–15 Compras e alimentação □ Pratiquei □ Quero repetir

16–20 Moradia e necessidades básicas □ Pratiquei □ Quero repetir

21–25 Trabalho e comunicação □ Pratiquei □ Quero repetir

26–30 Emergências e pedidos de ajuda □ Pratiquei □ Quero repetir

GABARITO · A E B

A. 1-b (bagagem), 2-c (preço da passagem), 3-a (chuveiro).
B. 1. **card** (cartão). 2. **repeat** (repetir). 3. **included** (incluída).

GABARITO · C E D

C. b. A frase pede que alguém ligue para o 911.
D. Peça **Could you repeat that, please?** Depois confirme **So, you want me to start here, right?** Se o colega corrigir o local, repita o detalhe corrigido.

ESCOPO

Material de aprendizado de idioma. Em imigração, responda de acordo com o seu caso. Para dúvidas sobre entrada, permanência ou autorização de trabalho, consulte fontes oficiais e orientação qualificada.

Continue com a coleção

Inglês para a Vida Real

Você já praticou 30 frases para situações do dia a dia. Agora escolha qual cenário quer estudar com mais profundidade.

GUIA PRINCIPAL

Do Brasil aos EUA — Guia Prático de Viagem e Inglês para a Vida Real
Preço planejado: **R$ 19,90**.

APOSTILAS PROFISSIONAIS

Inglês na Obra · **Nail English** · **Cleaning English**
Preço planejado por apostila: **R$ 14,90**.

COMBO PLANEJADO

Guia + uma apostila profissional por **R$ 29,90**.

Valores de referência sujeitos à validação comercial. Acompanhe a Ebenézer Editora Digital para conhecer os próximos materiais quando forem disponibilizados.

“Até aqui nos ajudou o Senhor.” — 1 Samuel 7:12